



Apdrošinātāju skaits

6

Apdrošināšanas
sabiedrības

Dzīvības: ●●

Nedzīvības: ●●●●

11

Ārvalstu
apdrošināšanas
sabiedrību filiāles

Dzīvības: ●●●●

Nedzīvības: ●●●●●●



Ieguldījumu portfelis (sabiedrības)

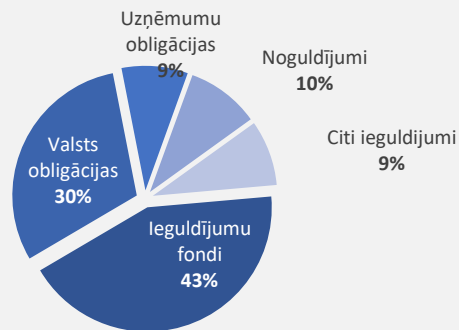
Ieguldījumu apmērs

€1.3 miljardi

Salīdzinot ar 2021. g. 2 cet

-7.68% ↓

Ieguldījumu
izmaiņas



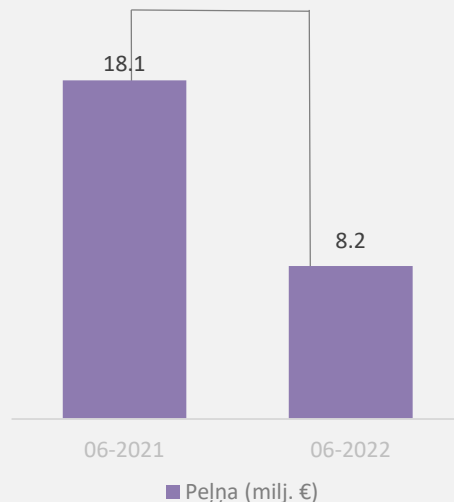
Peļņa / zaudējumi un maksātspēja (sabiedrības)

Peļņa

€8 miljoni

Maksātspējas
rādītājs* **162%**

Aktīvu atdeves
rādītājs (ROA) **1.1%**



Parakstītās prēmijas (sabiedrības un filiāles)

Parakstītās bruto prēmijas kopā

€490 miljoni

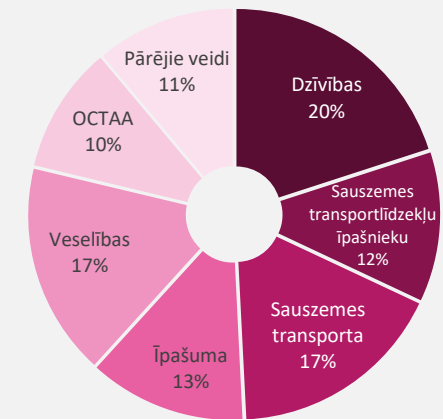
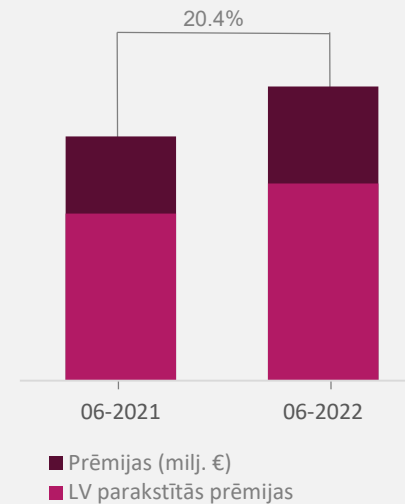
LV parakstītās bruto prēmijas

€328 miljoni

Salīdzinot ar 2021. g. 2 cet

18.0% ↑

LV prēmiju apjoms



Izmaksātās atlīdzības (sabiedrības un filiāles)

Izmaksātās atlīdzības kopā

€322 miljoni

LV izmaksātās atlīdzības

€219 miljoni

Salīdzinot ar 2021. g. 2 cet

32.6% ↑

LV atlīdzību apjoms

